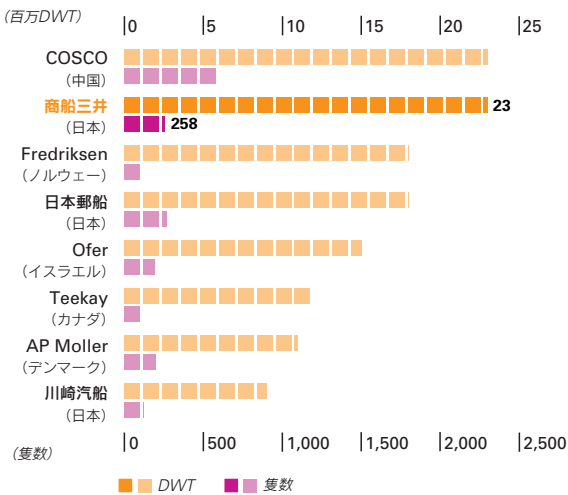


# マーケットデータ

商船三井は大規模かつバランスの取れた船隊を有し、世界市場の中で様々な船種においてトップクラスの船腹量とプレゼンスを保持しています。

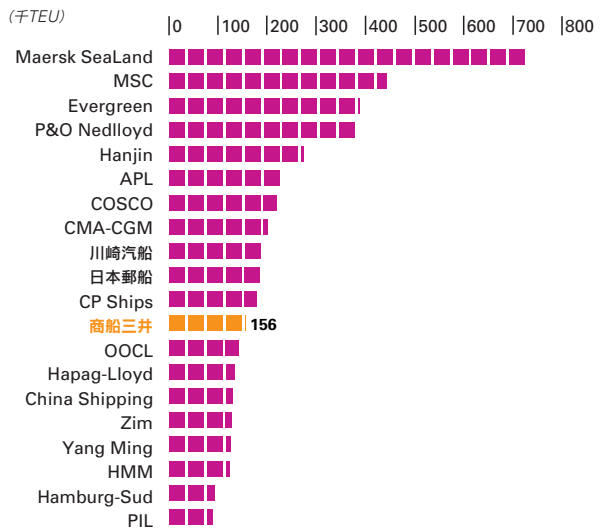
## 世界の主要船社(全船種)

連結ベース: 備船を含まない



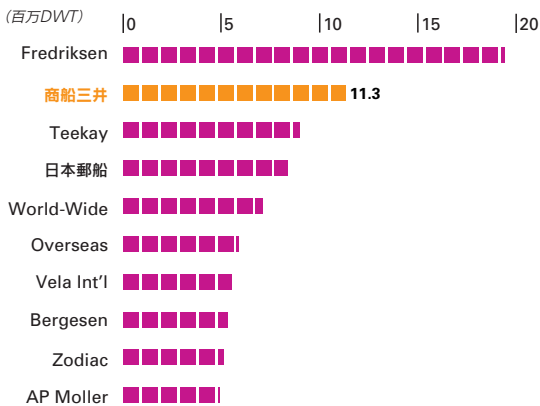
出所: Lloyds Maritime Database  
2003年1月現在

## コンテナ船船腹量



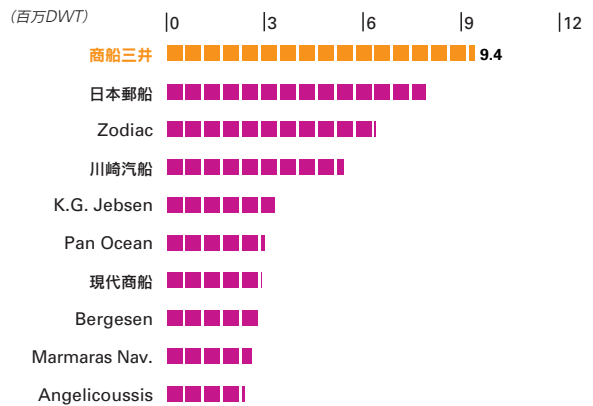
出所: MDS Transmodal "Containership Databank" 2003年2月  
2003年2月現在

## タンカー



出所: Clarkson Tanker Register 2003  
2003年1月現在

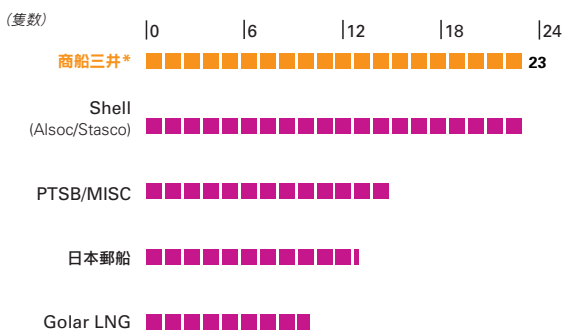
## 不定期専用船(ドライバルク)



出所: Clarkson Bulkcarrier Register 2003  
2003年1月現在

### LNG船

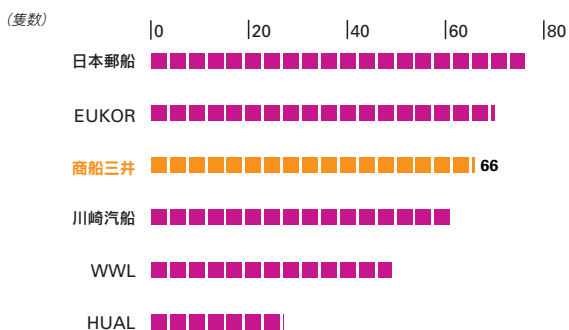
LNG船隻数は運航管理を行っているか、持分の過半を支配しているベースで算出



出所: Barry Rogliano Salles他  
2002年12月現在

※ 全世界のLNG船約195隻(計画中も含む)のうち、商船三井は53隻に関与

### 自動車専用船



出所: Fearnleyの2002年7月のデータを基に商船三井が算定  
2003年5月現在

## 商船三井の運航船舶 (単体)

船種	定期船	66 (2,635,100)	ケミカル/ プロダクト タンカー	34 (1,635,474)
	撒積船	181 (15,882,606)	LNG船	23 (1,560,885)
	チップ船	35 (1,617,180)	LPG船	7 (209,327)
	自動車専用船	84 (1,184,017)	その他 (重運物船、フェリー、その他)	16 (233,436)
	原油タンカー	36 (8,727,038)	合計	482 (33,685,063)

( )内の数値はdwtを示しています。

2003年3月31日現在

注:上記の6つのグラフの数値は、外部ソースによるデータであるため、商船三井の運航船隻の数値とは一致しません。