

財務ハイライト

株式会社商船三井 3月31日に終了する年度

	単位:百万円						単位:千米ドル (注記1)
	2007	2006	2005	2004	2003	2002	2007
連結損益計算書項目:							
海運業収益及び その他の営業収益	¥1,568,435	¥1,366,725	¥1,173,332	¥ 997,260	¥ 910,288	¥ 903,943	\$13,286,192
海運業費用及び その他の営業費用	1,300,038	1,101,459	917,149	824,902	787,540	761,507	11,012,605
販売費及び一般管理費	100,324	92,273	84,388	80,232	77,392	82,663	849,843
営業利益	168,073	172,993	171,795	92,126	45,356	59,773	1,423,744
持分法による投資利益	16,171	16,817	11,764	6,613	3,387	4,426	136,984
税金等調整前当期純利益	197,854	188,290	155,057	89,776	25,114	24,851	1,676,018
法人税、住民税及び事業税	(63,042)	(61,200)	(52,587)	(35,346)	(10,872)	(6,101)	(534,028)
法人税等調整額	(7,468)	(7,570)	(1,205)	2,152	1,435	(6,633)	(63,261)
少数株主利益	(6,404)	(5,788)	(3,004)	(1,191)	(967)	(1,572)	(54,248)
当期純利益	120,940	113,732	98,261	55,391	14,710	10,545	1,024,481
連結貸借対照表項目:							
流動資産	405,474	340,355	299,835	299,544	289,645	251,388	3,434,765
流動負債	482,810	433,023	429,695	398,091	423,838	375,032	4,089,878
有形固定資産	847,660	769,902	665,320	477,621	569,234	619,645	7,180,517
総資産	1,639,940	1,470,824	1,232,252	1,000,206	1,046,612	1,079,090	13,891,910
1年以上の長期有利子負債	398,534	399,617	340,598	311,021	395,589	475,696	3,375,976
純資産/資本*	620,989	424,461	298,258	221,535	164,790	166,970	5,260,390
利益剰余金	375,443	275,689	182,143	101,991	56,469	47,818	3,180,373
普通株式1株当たりの金額	単位:円						単位:米ドル
当期純利益	¥101.20	¥ 94.98	¥ 81.99	¥ 46.14	¥ 12.16	¥ 8.76	\$0.857
純資産/資本	460.78	354.95	249.53	185.06	137.44	138.78	3.903
配当金	20.00	18.00	16.00	11.00	5.00	5.00	0.169

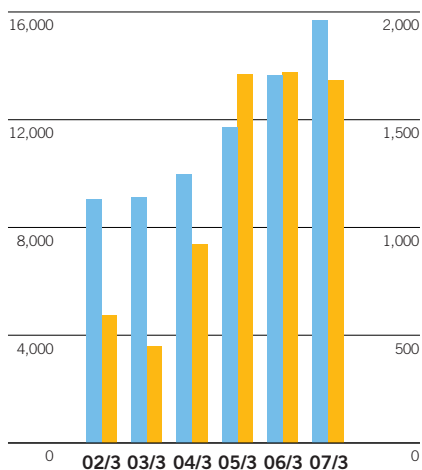
2007年の日本円金額は、読者の便宜のために米ドルへ2007年3月31日の一般的為替レート、即ち1ドルにつき118円05銭というレートを使用して換算しております。この便宜上の換算によって、日本円が、上記レートあるいはその他のレートで米ドルに換金された、換金できるはずであった、あるいは今後換金されうるということを意味するものではありません。

(普通株式1株当たりの金額)

2002年4月1日より、当社は、「1株当たり当期純利益に関する会計基準」(企業会計基準第2号 平成14年9月25日 財団法人財務会計基準機構 企業会計基準委員会)及び「1株当たり当期純利益に関する適用指針」(企業会計基準適用指針第4号 平成14年9月25日 財団法人財務会計基準機構 企業会計基準委員会)を適用しております。

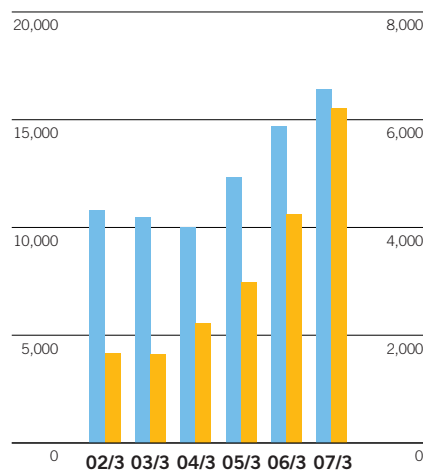
* 2006年の会社法施行に伴い、これまでの資本に少数株主持分や新株予約権を加え、2006年度は新たに純資産として数字を開示しています。

営業収益及び営業利益
(億円)



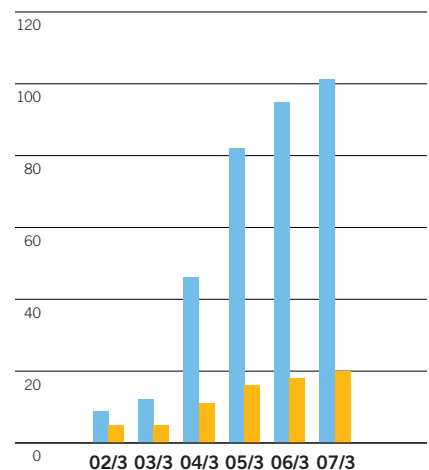
■ 営業収益 (左目盛)
■ 営業利益 (右目盛)

総資産及び純資産
(億円)



■ 総資産 (左目盛)
■ 純資産 (右目盛)

1株当たり当期純利益及び配当金
(円)



■ 1株当たり当期純利益
■ 1株当たり配当金