

財務ハイライト

株式会社商船三井 3月31日に終了する年度

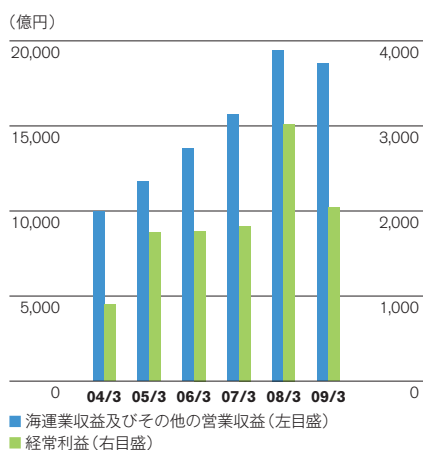
	単位:百万円						単位:千米ドル
	2009	2008	2007	2006	2005	2004	2009
連結損益計算書項目:							
海運業収益及び その他の営業収益	¥1,865,802	¥1,945,697	¥1,568,435	¥1,366,725	¥1,173,332	¥ 997,260	\$18,994,218
海運業費用及び その他の営業費用	1,564,486	1,544,109	1,300,038	1,101,459	917,149	824,902	15,926,764
販売費及び一般管理費	104,105	110,303	100,324	92,273	84,388	80,232	1,059,809
営業利益	197,211	291,285	168,073	172,993	171,795	92,126	2,007,645
持分法による投資利益	16,000	18,199	16,171	16,817	11,764	6,613	162,883
経常利益	204,510	302,219	182,488	176,502	174,979	90,556	2,081,950
税金等調整前当期純利益	197,732	318,202	197,854	188,290	155,057	89,776	2,012,949
法人税等	(65,712)	(120,877)	(70,510)	(68,770)	(53,792)	(33,194)	(668,960)
少数株主利益	(5,032)	(7,004)	(6,404)	(5,788)	(3,004)	(1,191)	(51,227)
当期純利益	126,988	190,321	120,940	113,732	98,261	55,391	1,292,762
連結貸借対照表項目:							
総資産	1,807,080	1,900,551	1,639,940	1,470,824	1,232,252	1,000,206	18,396,417
有形固定資産	1,106,746	1,047,825	847,660	769,902	665,320	477,621	11,266,884
有利子負債	702,617	601,174	569,417	571,429	514,131	491,693	7,152,774
純資産/資本	695,022	751,652	620,989	424,461	298,258	221,535	7,075,456
利益剰余金	623,626	536,096	375,443	275,689	182,143	101,991	6,348,631

	単位:円						単位:米ドル
	2009	2008	2007	2006	2005	2004	2009
当期純利益	¥106.13	¥159.14	¥101.20	¥94.98	¥81.99	¥46.14	\$1.080
配当金	31.00	31.00	20.00	18.00	16.00	11.00	0.316

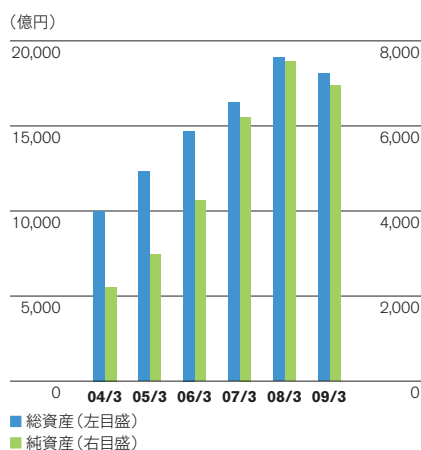
経営指標:							
ギアリングレシオ(倍)	1.13	0.88	1.04	1.35	1.73	2.22	
自己資本比率(%)	34.5%	35.8%	33.6%	28.9%	24.2%	22.1%	
ROA(%)	6.9%	10.8%	7.8%	8.4%	8.8%	5.4%	
ROE(%)	19.5%	30.9%	24.8%	31.5%	37.8%	28.7%	
配当性向(%)	29.2%	19.5%	19.8%	19.0%	19.5%	23.8%	
商船三井グループ従業員数(人)...	10,012	9,626	8,621	8,351	7,385	7,033	

「外貨の換算」及び「連結貸借対照表での純資産の表示」については54ページの注記をご参照ください。

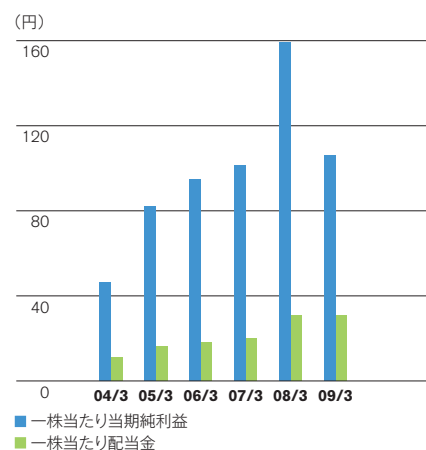
営業収益及び経常利益



総資産及び純資産

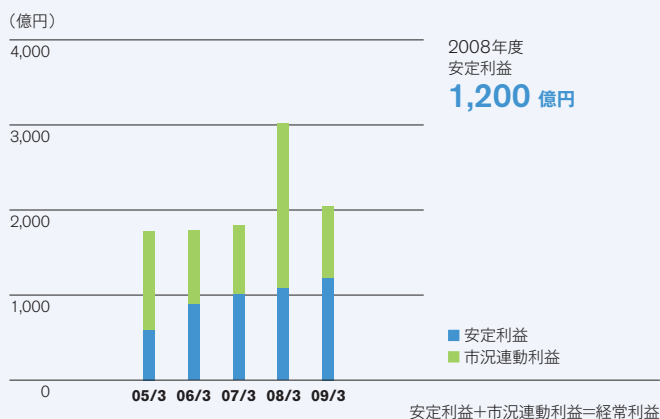


一株当たり当期純利益及び配当金

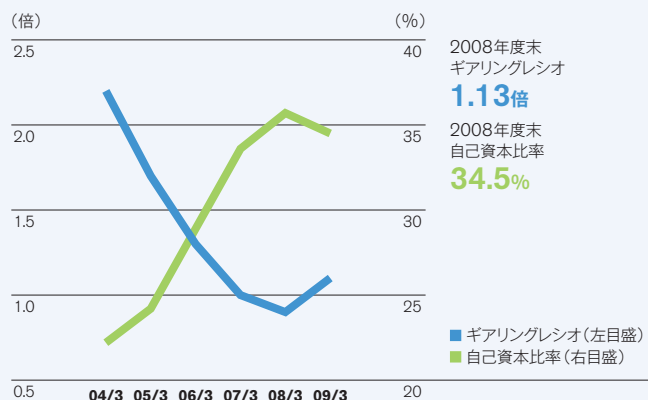


主要財務指標

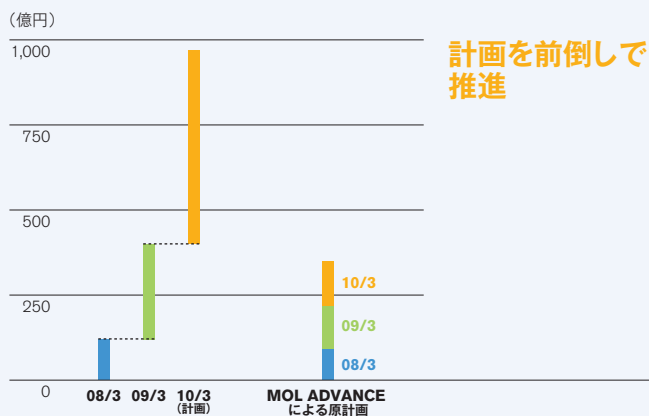
安定利益と市況連動利益



ギアリングレシオと自己資本比率



コスト削減 実績及び10/3期予想

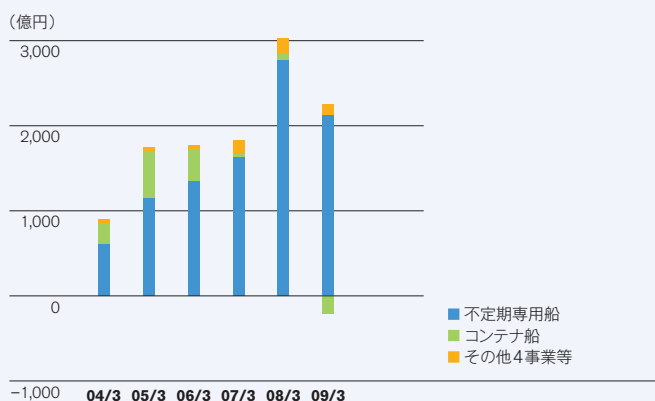


格付け

	種類	格付け
日本格付研究所 (JCR)	長期格付け	AA-
格付投資情報センター (R&I)	発行体格付け	AA-
	短期格付け (コマーシャルペーパー)	a-1+
Moody's	発行体格付け	A3
Standard & Poor's	発行体格付け	BBB

2009年7月1日現在

セグメント別経常利益 (損失)



当社運航船における国籍別乗組員の割合 (仕組船ベース)

2009年1月時点

