

財務ハイライト

株式会社商船三井 3月31日に終了する年度

連結損益計算書項目:	単位:百万円						単位:千米ドル
	2010	2009	2008	2007	2006	2005	2010
海運業収益及びその他の営業収益...	¥1,347,965	¥1,865,802	¥1,945,697	¥1,568,435	¥1,366,725	¥1,173,332	\$14,488,016
海運業費用及びその他の営業費用...	1,228,479	1,564,486	1,544,109	1,300,038	1,101,459	917,149	13,203,773
販売費及び一般管理費.....	98,547	104,105	110,303	100,324	92,273	84,388	1,059,190
営業利益.....	20,939	197,211	291,285	168,073	172,993	171,795	225,053
経常利益.....	24,234	204,510	302,219	182,488	176,502	174,979	260,468
税金等調整前当期純利益.....	27,776	197,732	318,202	197,854	188,290	155,057	298,538
当期純利益.....	12,722	126,988	190,321	120,940	113,732	98,261	136,737

連結貸借対照表項目:	単位:円						単位:米ドル
	2010	2009	2008	2007	2006	2005	2010
総資産.....	1,861,312	1,807,080	1,900,551	1,639,940	1,470,824	1,232,252	20,005,503
有形固定資産.....	1,209,176	1,106,746	1,047,825	847,660	769,902	665,320	12,996,303
有利子負債.....	775,114	702,617	601,174	569,417	571,429	514,131	8,330,976
純資産/資本.....	735,702	695,022	751,652	620,989	424,461	298,258	7,907,373

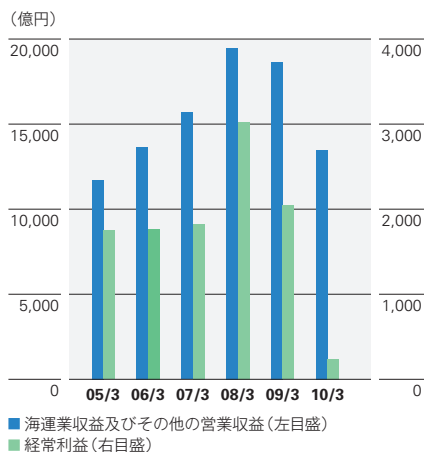
普通株式1株当たりの金額:	単位:円						単位:米ドル
	2010	2009	2008	2007	2006	2005	2010
当期純利益.....	¥10.63	¥106.13	¥159.14	¥101.20	¥94.98	¥81.99	\$0.114
配当金.....	3.00	31.00	31.00	20.00	18.00	16.00	0.032

「外貨の換算」及び「連結貸借対照表での純資産の表示」については68ページの注記をご参照ください。

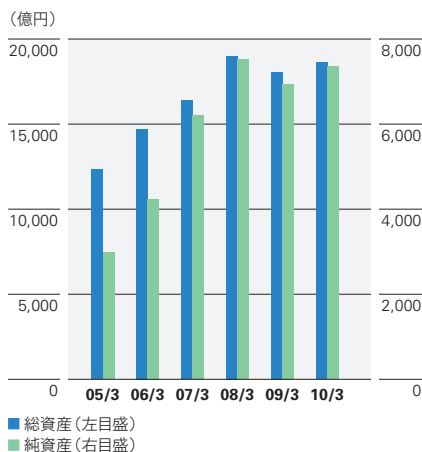
経営指標:							
ギアリングレシオ(%).....	118%	113%	88%	104%	135%	173%	
自己資本比率(%).....	35.4%	34.5%	35.8%	33.6%	28.9%	24.2%	
ROA(%).....	0.7%	6.9%	10.8%	7.8%	8.4%	8.8%	
ROE(%).....	2.0%	19.5%	30.9%	24.8%	31.5%	37.8%	
配当性向(%).....	28.2%	29.2%	19.5%	19.8%	19.0%	19.5%	

商船三井グループ従業員数(人)...	9,707	10,012	9,626	8,621	8,351	7,385	
--------------------	--------------	--------	-------	-------	-------	-------	--

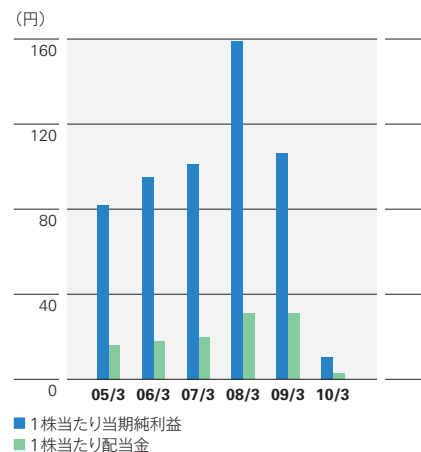
営業収益及び経常利益



総資産及び純資産

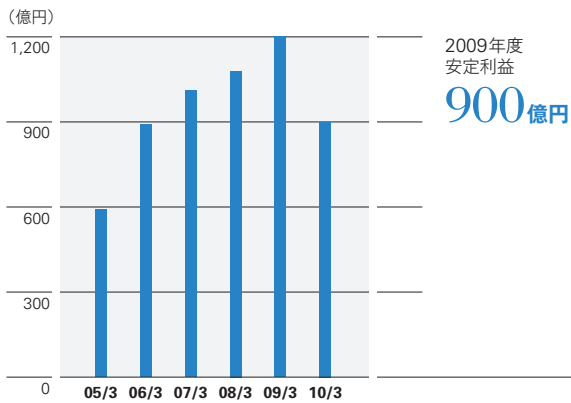


1株当たり当期純利益及び配当金



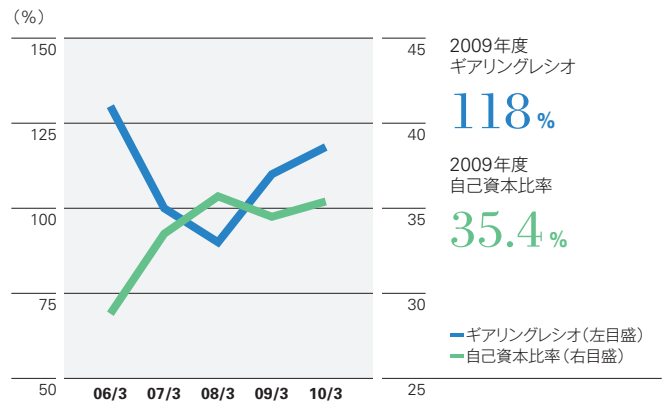
主要財務指標

安定利益

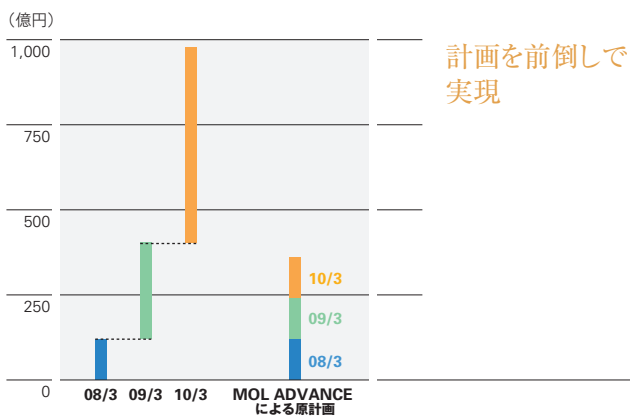


次の事業の利益は2010年3月期安定利益から除外されています：
自動車船事業、コンテナ船事業の内ターミナル部門及びロジスティクス部門

ギアリングレシオと自己資本比率



コスト削減実績

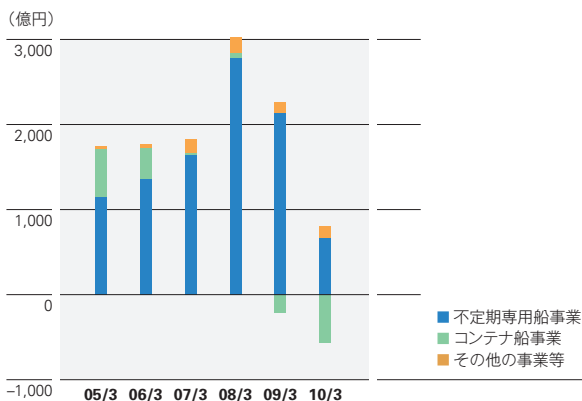


格付け

2010年7月1日現在

	種類	格付け
日本格付研究所 (JCR)	長期格付け	AA-
格付投資情報センター (R&I)	発行体格付け	AA-
	短期格付け (コマーシャルペーパー)	a-1+
Moody's	発行体格付け	A3

セグメント別連結経常利益 (損失)



当社運航船における国籍別乗組員の割合 (仕組船ベース)

2010年1月現在

