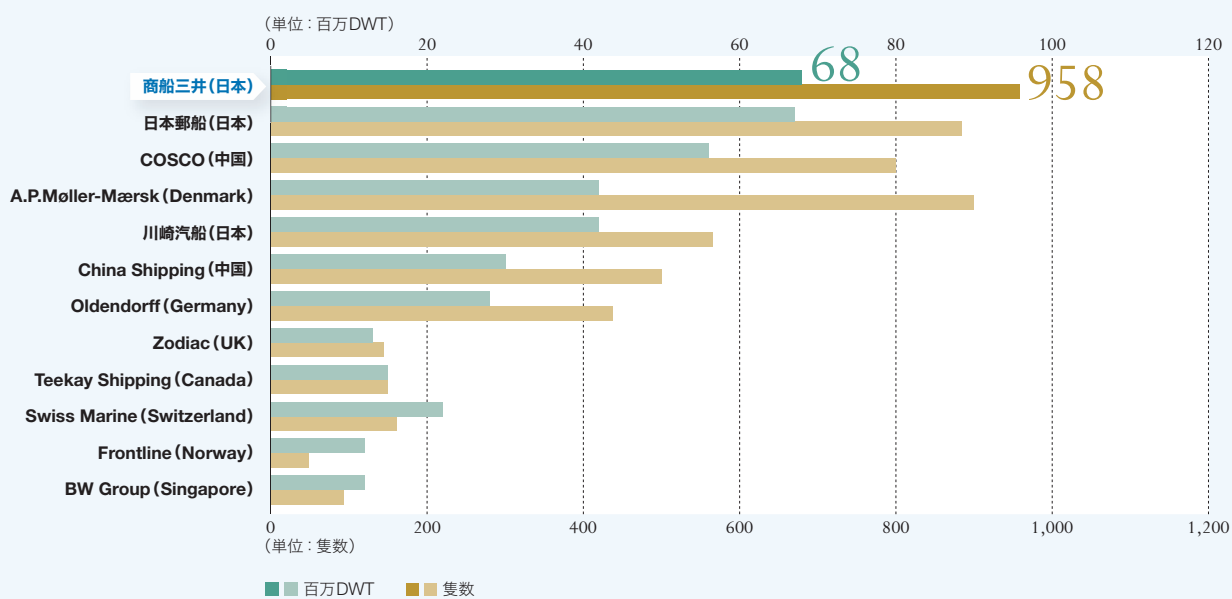


## マーケットポジション

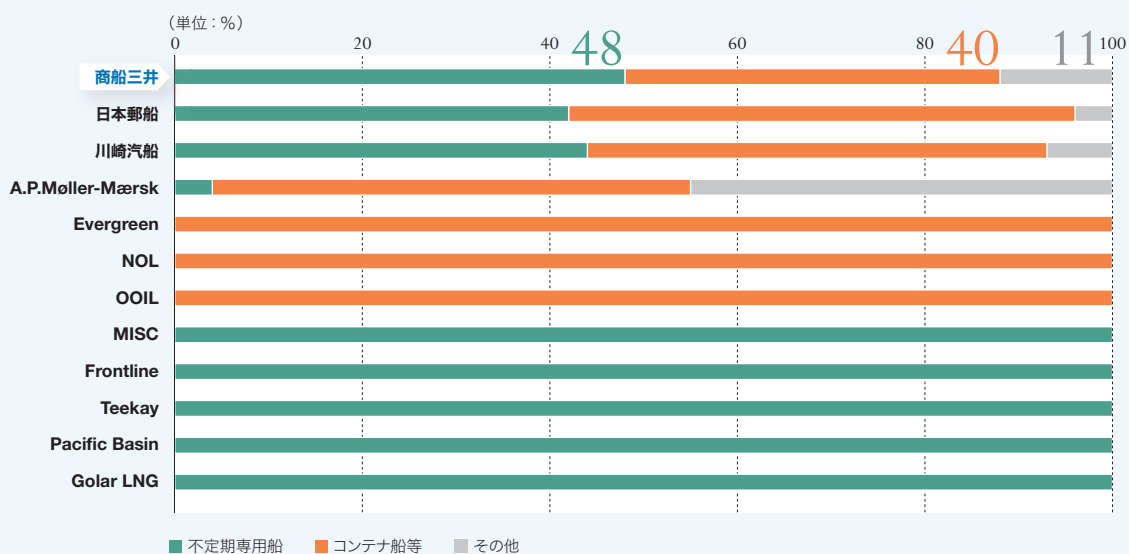
商船三井は大規模かつバランスの取れた船隊を有し、世界市場の中で、様々な船種においてトップクラスの船腹量とプレゼンスを保持しています。

### 世界主要海運会社の船隊規模(全船種)



出所：各社公表データ他より商船三井推計  
(2013年3月現在)

### 世界主要海運会社の売上高構成比較

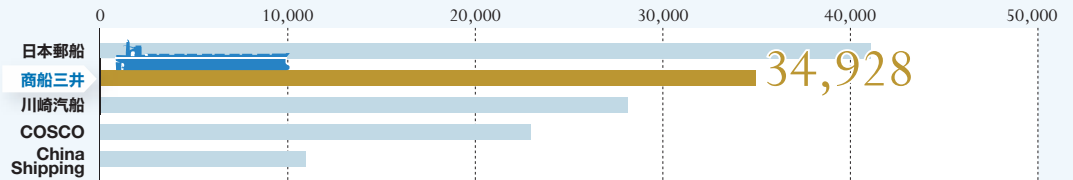


出所：各社HP、決算資料等をもとに、商船三井作成  
商船三井のコンテナ船等には、ターミナル・ロジスティクス等の売上を含む  
日本郵船のコンテナ船等には、航空運送・物流の売上を含む

## ドライバルク船

(単位：千DWT)

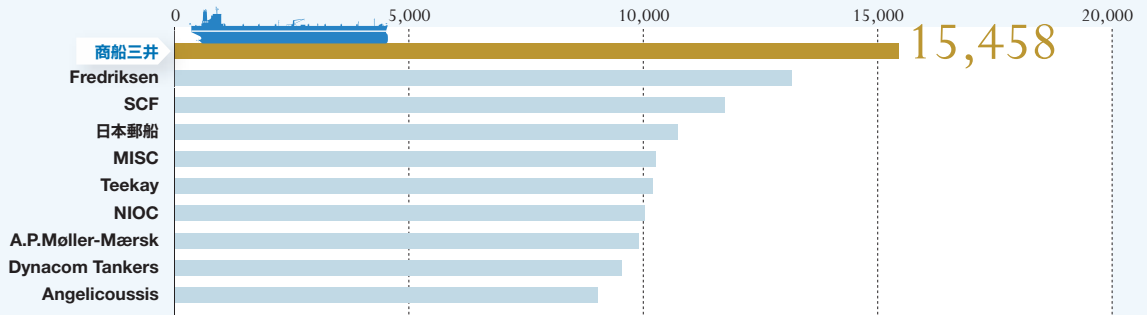
出所：各社公表データ、Clarkson  
Research Services Limited 2013  
(2013年3月時点)



## 油送船

(単位：千DWT)

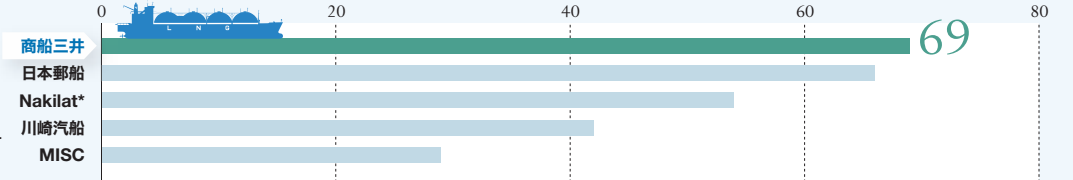
出所：Clarkson  
Research Services  
Limited 2013  
(2013年3月時点)



## LNG船

(単位：隻数)

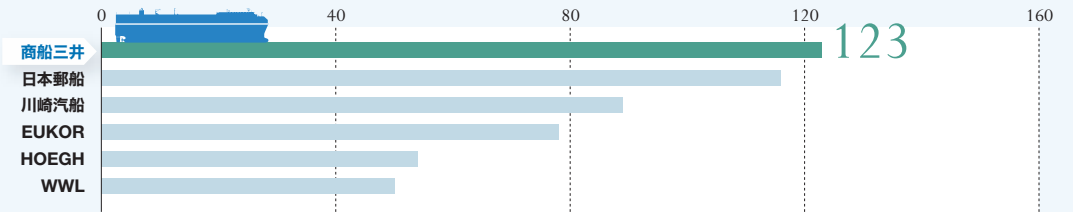
\*Qatar Gas Transport Company Ltd.  
出所：商船三井作成  
(2013年3月時点)



## 自動車船

(単位：隻数)

出所：商船三井作成  
(2013年3月時点)



## コンテナ船

(単位：千TEU)

出所：MDS Transmodal  
"Containership Databank" Feb 2013  
(2013年2月時点)

